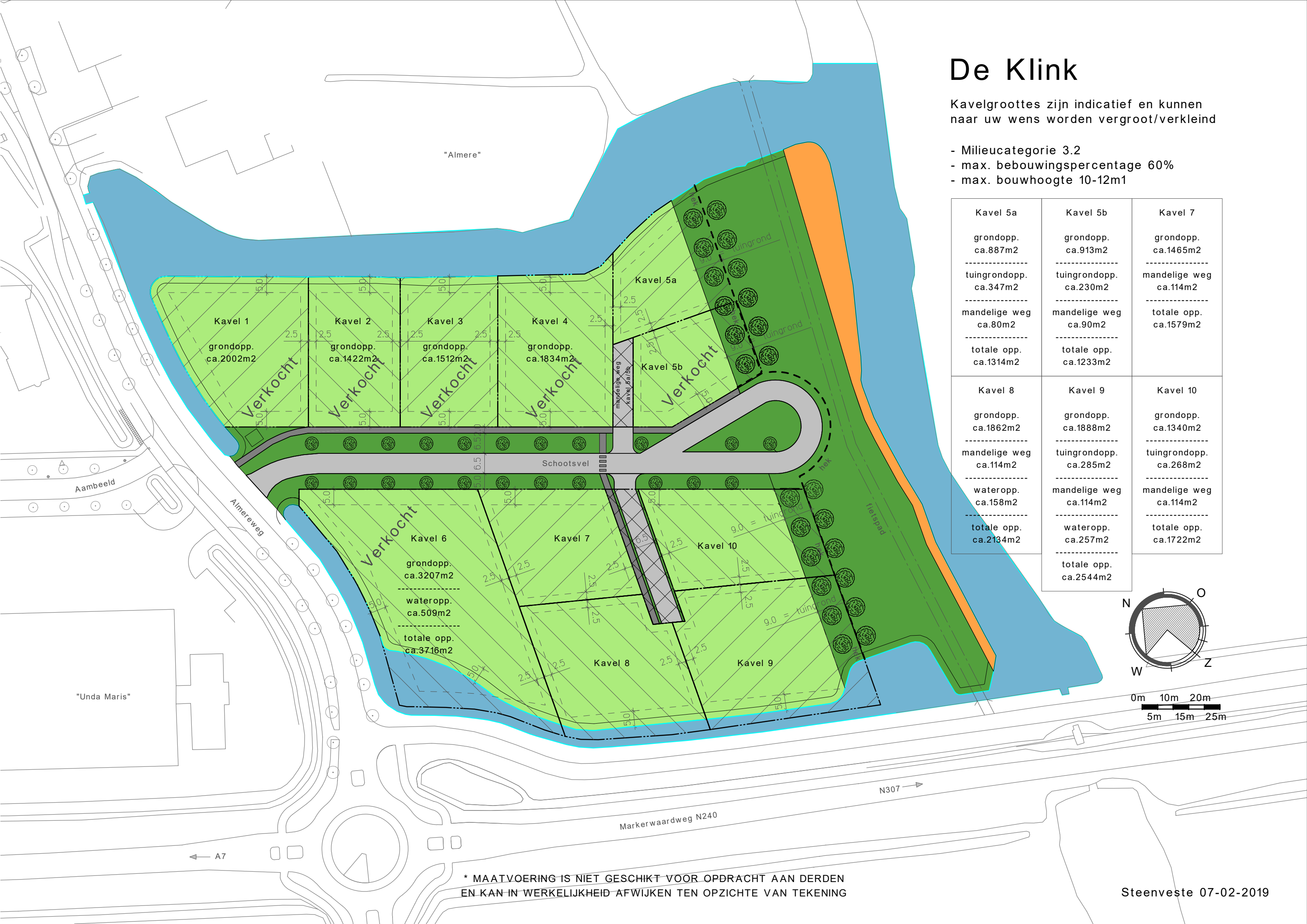


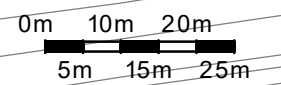
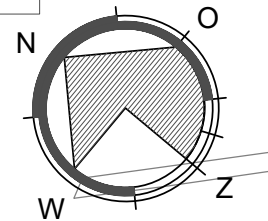
De Klink

Kavelgroottes zijn indicatief en kunnen naar uw wens worden vergroot/verkleind

- Milieucategorie 3.2
- max. bebouwingspercentage 60%
- max. bouwhoogte 10-12m1



<p>Kavel 5a</p> <p>grondopp. ca.887m²</p> <p>tuingrondopp. ca.347m²</p> <p>mandelige weg ca.80m²</p> <p>totale opp. ca.1314m²</p>	<p>Kavel 5b</p> <p>grondopp. ca.913m²</p> <p>tuingrondopp. ca.230m²</p> <p>mandelige weg ca.90m²</p> <p>totale opp. ca.1233m²</p>	<p>Kavel 7</p> <p>grondopp. ca.1465m²</p> <p>mandelige weg ca.114m²</p> <p>totale opp. ca.1579m²</p>
<p>Kavel 8</p> <p>grondopp. ca.1862m²</p> <p>mandelige weg ca.114m²</p> <p>wateropp. ca.158m²</p> <p>totale opp. ca.2134m²</p>	<p>Kavel 9</p> <p>grondopp. ca.1888m²</p> <p>tuingrondopp. ca.285m²</p> <p>mandelige weg ca.114m²</p> <p>wateropp. ca.257m²</p> <p>totale opp. ca.2544m²</p>	<p>Kavel 10</p> <p>grondopp. ca.1340m²</p> <p>tuingrondopp. ca.268m²</p> <p>mandelige weg ca.114m²</p> <p>totale opp. ca.1722m²</p>



* MAATVOERING IS NIET GESCHIKT VOOR OPDRACHT AAN DERDEN EN KAN IN WERKELIJKHEID AFWIJKEN TEN OPZICHTE VAN TEKENING